

BUMN UNTUK
INDONESIA



BULOG

Bersama Mewujudkan Kedaulatan Pangan



RAPAT DENGAR PENDAPAT KOMISI IV DPR RI DENGAN PERUM BULOG

Jakarta, 17 Januari 2022



www.bulog.co.id



Perum Bulog



@PerumBulog




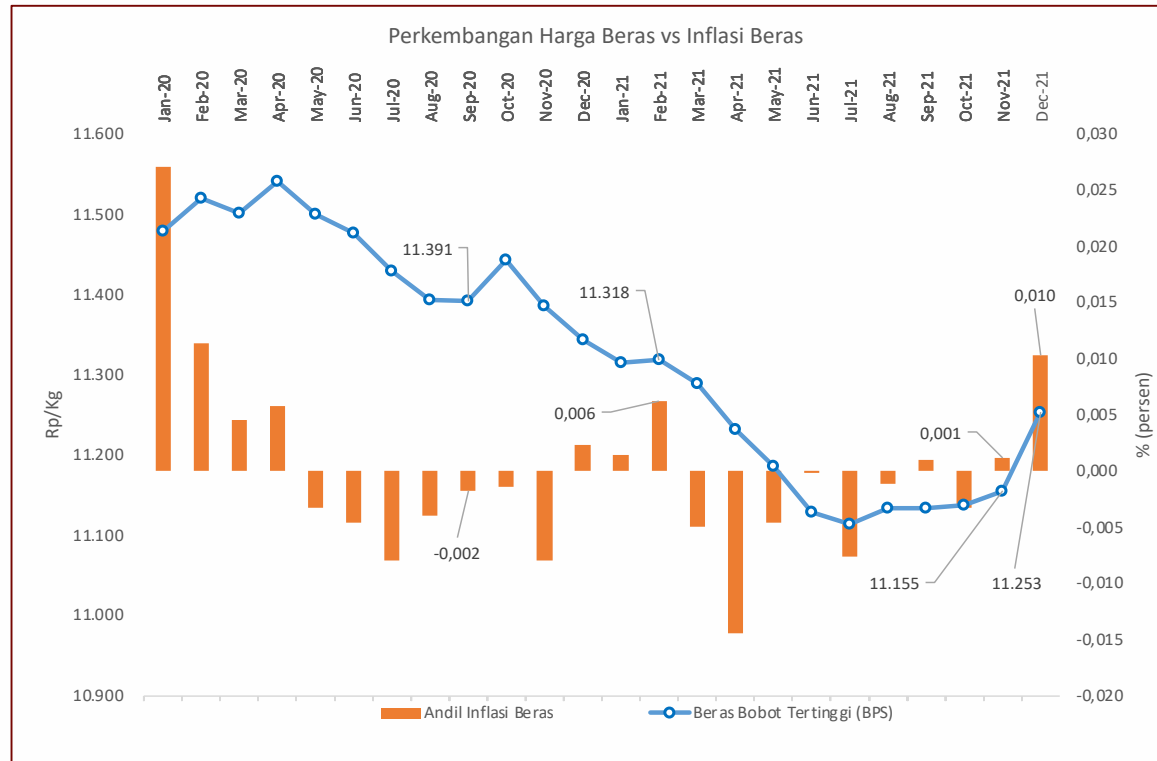
@perum.bulog



Perum Bulog

KINERJA OPERASIONAL PERUM BULOG TAHUN 2021





1. Harga beras selama tahun 2021 terlihat stabil dan bahkan memberikan andil negatif terhadap inflasi pada beberapa bulan di sepanjang 2021. Dengan dipicu oleh rendahnya panen pada November - Desember 2021 disertai dengan prakiraan terjadinya bencana hidrometeorologi pada awal tahun 2022, maka diestimasikan harga beras akan terus meningkat pada Desember 2021 sampai dengan Februari 2022.
2. Stok di penggilingan mulai menurun. Beberapa mitra penggilingan mulai mengumpulkan kembali stok berasnya dengan rencana pengisian pasokan pada Januari - Februari 2022 sambil menunggu panen raya.
3. Berakhirnya tahun anggaran 2021, sehingga banyak program Pemerintah yang diakumulasikan pada bulan Desember 2021. Hal ini menyebabkan peredaran uang di masyarakat tinggi dan menaikkan harga kebutuhan pokok termasuk harga beras yang pada akhirnya menaikkan permintaan beras

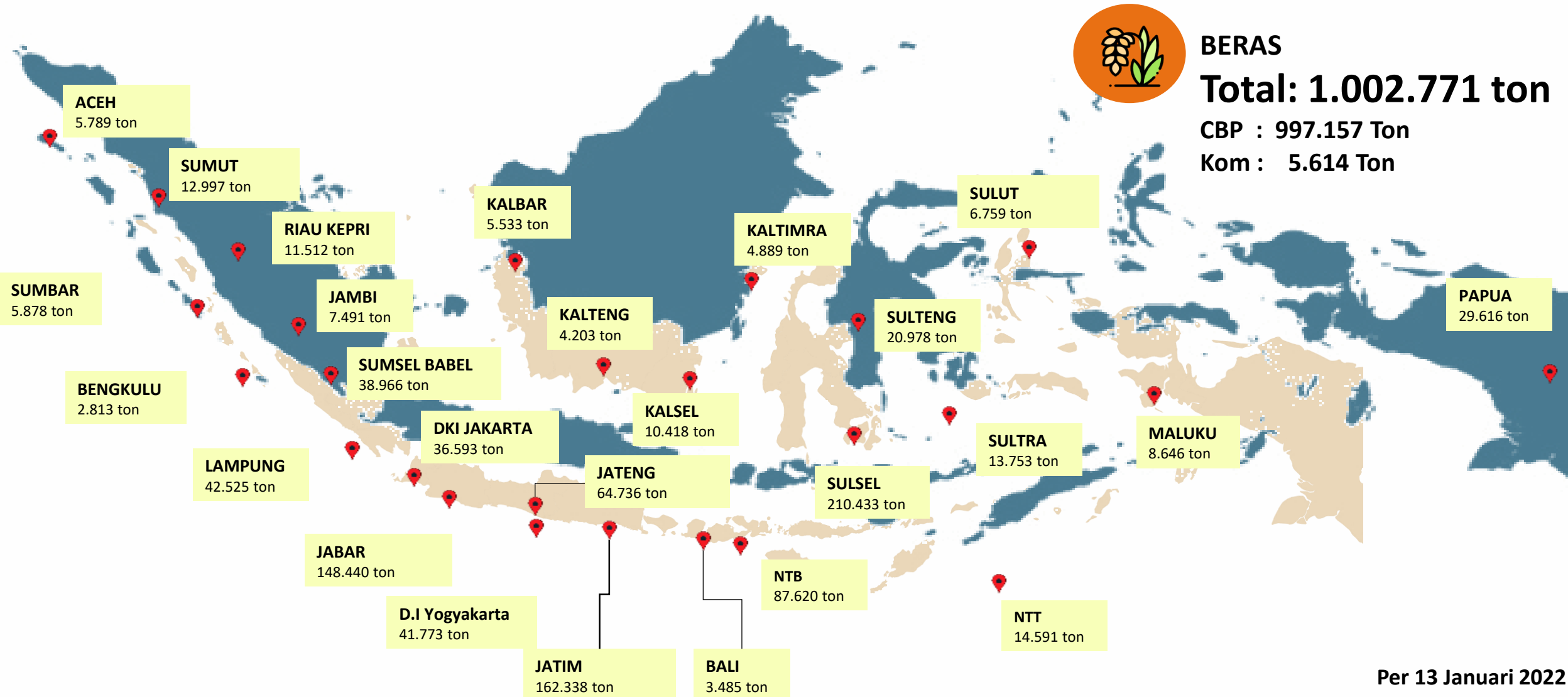


BERAS

Total: 1.002.771 ton

CBP : 997.157 Ton

Kom : 5.614 Ton

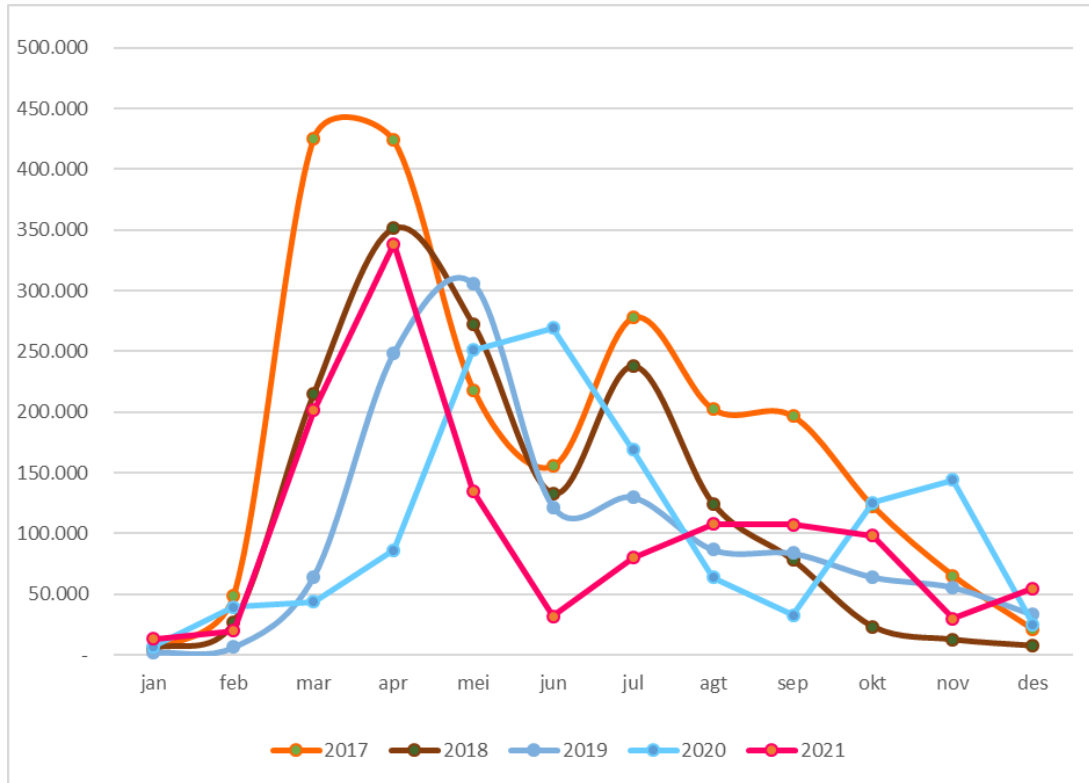


Per 13 Januari 2022



REALISASI PENGADAAN GABAH/ BERAS DALAM NEGERI S.D TAHUN 2021

31 Desember 2021



PERBANDINGAN REALISASI PENGADAAN DALAM NEGERI PERUM BULOG
TAHUN 2017 - 2021

ton setara beras

Bulan	TAHUN				
	2017	2018	2019	2020	2021
Januari	4.148	5.467	2.009	6.935	13.260
Februari	48.884	26.876	6.365	39.359	19.850
Maret	425.556	215.103	64.447	43.876	201.526
April	424.064	351.630	248.311	85.978	338.253
Mei	218.170	272.124	305.516	251.072	134.729
Juni	155.605	133.044	121.717	269.078	31.515
Juli	277.782	238.172	129.882	168.927	79.769
Agustus	202.310	124.562	86.654	63.874	107.692
September	196.432	78.055	83.676	32.927	107.114
Oktober	122.222	23.234	64.020	125.579	98.226
November	65.146	12.681	55.517	143.782	29.881
Desember	20.907	7.636	33.149	25.121	54.465
Jumlah	2.161.225	1.488.584	1.201.264	1.256.507	1.216.281
Semester I	1.276.427	1.004.245	748.365	696.297	739.133
Semester II	884.798	484.339	452.899	560.210	477.148

*) Realisasi pengadaan gabah beras s/d tanggal 31 Desember 2021

Penyerapan tertinggi berlangsung di Bulan Maret – Juni dengan persentase serapan berkisar 50 – 65 % terhadap total serapan per tahun.

Total Pengadaan Gabah/Beras Dalam Negeri menunjukkan pada setiap tahunnya sesuai dengan jumlah Cadangan Beras Pemerintah yang ditentukan.

REALISASI PENYALURAN BERAS PSO & KOM

No	Jenis Penyaluran	Realisasi s.d. 31 Desember 2021 (Ton)
A	Penyaluran CBP	
	- KPSH	767.869
	- Tanggap darurat	8.584
	- Golongan Anggaran	89.245
	- BB-PPKM	288.000
	Jumlah	1.153.698
B	Penjualan Komersial	
	- Program sembako Beras	108.111
	- Penjualan beras Kom	203.815
	Jumlah	311.926
	TOTAL (A+B)	1.465.624

REALISASI PENYALURAN JAGUNG CSHP (Ton)

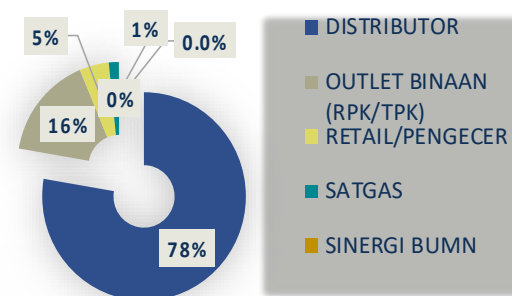
PAGU	REALISASI	(%)
30,000	30,000	100.00%

REALISASI PENYALURAN KPSH 2021

Dalam: Ton

No	PROVINSI	TAHUN 2021				
		TW I	TW II	TW III	TW IV	JUMLAH
1	ACEH	804	1.232	2.103	5.857	9.996
2	SUMUT	2.264	2.192	1.972	7.676	14.105
3	RIAU	2.936	3.010	2.648	3.147	11.739
4	KEPRI	2.639	2.587	2.531	2.822	10.579
5	SUMBAR	1.521	1.240	780	1.159	4.700
6	JAMBI	2.880	2.526	2.098	3.100	10.604
7	SUMSEL	6.760	3.940	4.622	24.615	39.937
8	BABEL	570	453	439	578	2.040
9	BENGGULU	357	263	473	679	1.772
10	LAMPUNG	3.098	2.173	4.063	23.566	32.900
11	DKI	3.508	1.394	2.588	12.951	20.441
12	BANTEN	304	1.212	1.039	3.467	6.021
13	JABAR	1.550	1.905	4.077	60.541	68.073
14	JATENG	7.705	5.119	9.806	111.525	134.155
15	DIY	223	156	815	3.499	4.693
16	JATIM	9.619	5.507	10.590	96.379	122.094
17	KALBAR	1.837	1.566	1.749	3.081	8.233
18	KALTIM	506	398	345	546	1.796
19	KALTARA	356	271	280	412	1.318
20	KALSEL	1.211	935	560	698	3.404
21	KALTENG	1.133	946	661	837	3.577
22	SULUT	862	748	1.207	1.604	4.421
23	GORONTALO	93	34	61	317	504
24	SULTENG	523	653	605	3.364	5.146
25	SULTRA	9.317	1.767	2.539	2.583	16.205
26	SULSEL	45.761	6.795	18.536	87.086	158.178
27	SULBAR	3.955	548	1.268	3.950	9.721
28	BALI	118	350	1.181	1.939	3.588
29	NTB	6.082	1.285	1.409	7.224	16.000
30	NTT	5.505	3.443	2.925	7.325	19.197
31	MALUKU	2.554	2.322	2.200	2.192	9.268
32	MALUT	105	65	56	134	360
33	PAPUA	2.721	2.002	2.831	2.859	10.413
34	PABAR	876	443	493	879	2.692
JUMLAH		130.252	59.478	89.550	488.589	767.869

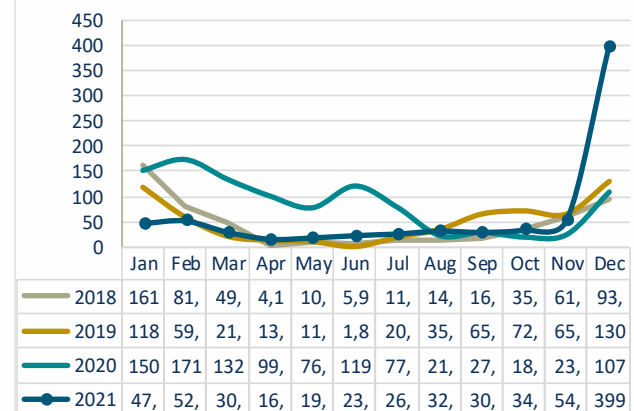
KATEGORI CUSTOMER



REALISASI HARIAN 7 HARI TERAKHIR (TON)

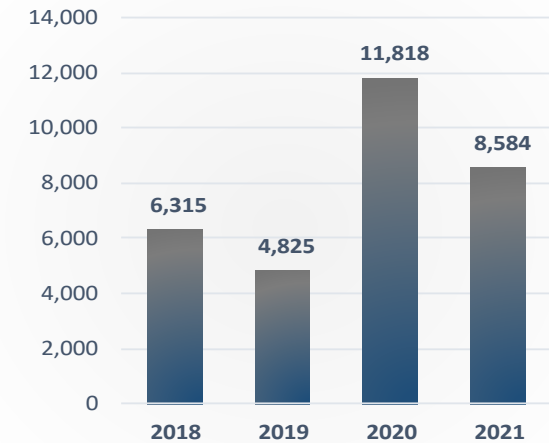
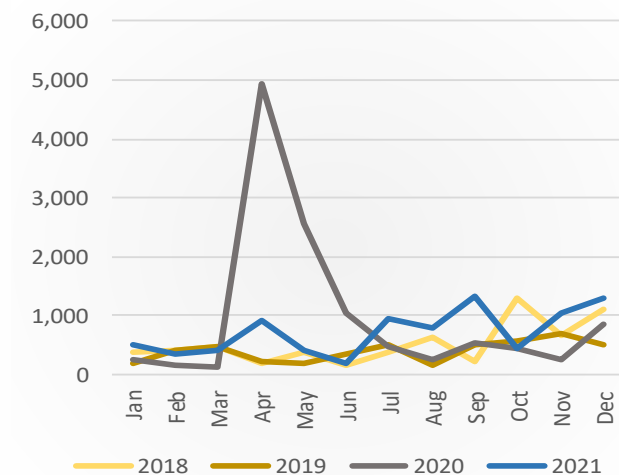


YEAR ON YEAR 2018-2021 (PER 1000 TON)

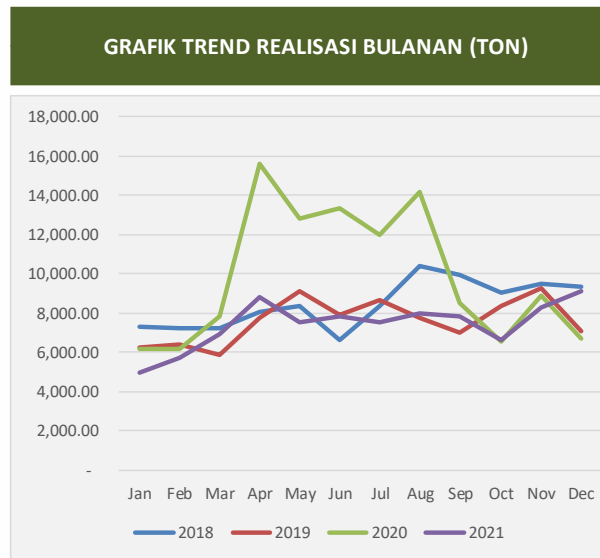
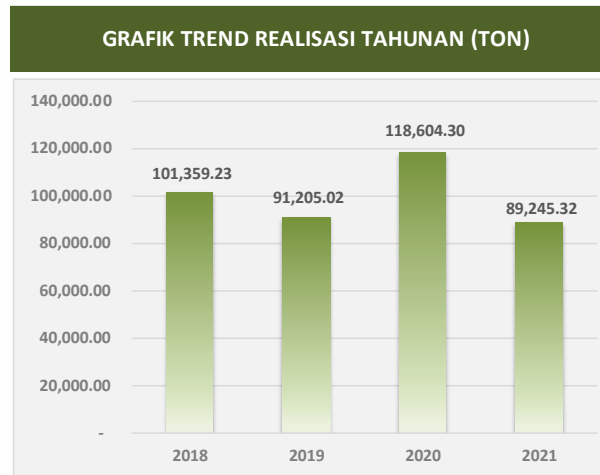


Realisasi CBP untuk Bencana Tahun 2021

NO	KANTOR WILAYAH	TW 1	TW II	TW III	OKT	NOV	DES	TOTAL
1	ACEH	13,871	19,524	36,848	-	85,806	31,443	187,493
2	SUMUT	-	-	58,570	-	104,530	85,892	248,992
3	RIAU	-	108,000	35,885	24,102	30,459	3,870	202,315
4	SUMBAR	-	-	9,470	-	-	84,195	93,665
5	JAMBI	-	-	-	-	-	-	-
6	SUMSEL	-	7,040	-	-	-	-	7,040
7	BENGGULU	-	-	100,000	-	-	-	100,000
8	LAMPUNG	-	-	-	-	-	-	-
9	DKI	5,000	24,650	71,550	35,000	30,000	-	166,200
10	JABAR	10,000	-	72,000	-	3,360	-	85,360
11	JATENG	76,107	-	153,623	-	43,624	-	273,354
12	DIY	-	-	-	-	-	100,000	100,000
13	JATIM	125,076	4,524	462,164	-	-	-	591,764
14	KALBAR	-	-	214,437	122,292	433,464	46,651	816,843
15	KALTIM	-	-	228,704	-	-	-	228,704
16	KALSEL	268,100	-	39,487	-	-	40,000	347,587
17	KALTENG	-	23,190	255,912	1,999	162,771	27,000	470,872
18	SULUT -GO	213,796	-	370,156	65,755	-	205,523	855,230
19	SULTENG	-	-	315,808	25,032	-	1,165	342,005
20	SULTRA	7,174	5,029	28,899	-	-	13,098	54,200
21	SULSEL	214,399	-	142,902	35,755	3,996	-	397,052
22	BALI	-	-	2,604	20,468	-	-	23,072
23	NTB	68,621	33,850	50,000	-	-	105,561	258,032
24	NTT	134,454	926,236	249,903	-	41,975	407,733	1,760,301
25	MALUKU	-	9,246	-	-	-	3,926	13,171
26	PAPUA	99,999	355,458	162,370	99,999	98,000	145,013	960,839
JUMLAH		1,236,596	1,516,746	3,061,293	430,402	1,037,984	1,301,069	8,584,090

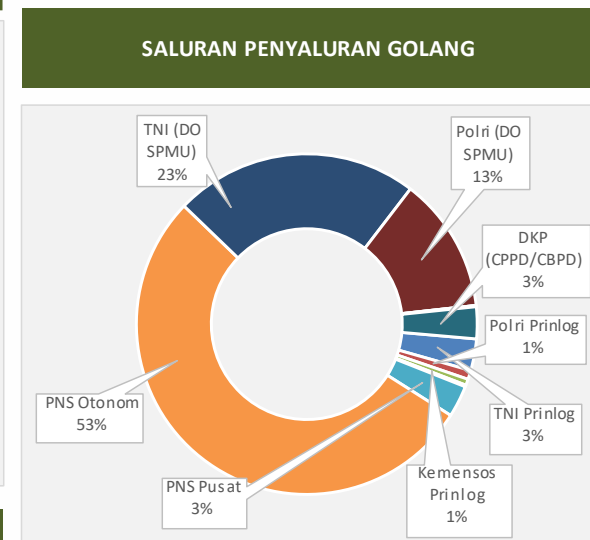
GRAFIK TREND REALISASI TAHUNAN

GRAFIK TREND REALISASI BULANAN


NO.	KANWIL	REALISASI (kg)		
		JAN - NOV	DES	JUMLAH
1	ACEH	38,450.00	6,837.00	45,287.00
2	SUMUT	38,012.00	13,219.30	51,231.30
3	RIAU	33,463.60	4,254.50	37,718.10
4	SUMBAR	199,049.80	40,711.60	239,761.40
5	JAMBI	61,919.10	16,419.00	78,338.10
6	SUMSEL	98,465.00	7,302.00	105,767.00
7	BENGKULU	17,724.69	-	17,724.69
8	LAMPUNG	54,092.00	15,180.00	69,272.00
9	DKI	445,710.00	15,000.00	460,710.00
10	JABAR	880,860.01	63,534.60	944,394.61
11	JATENG	165,829.00	3,000.00	168,829.00
12	YOGYA	97,400.00	2,000.00	99,400.00
13	JATIM	208,312.00	-	208,312.00
14	KALBAR	454,983.90	14,650.00	469,633.90
15	KALTIM	214,200.10	3,315.00	217,515.10
16	KALSEL	133,247.40	4,000.00	137,247.40
17	KALTENG	2,162,794.40	242,125.00	2,404,919.40
18	SULUT	94,005.00	19,322.17	113,327.17
19	SULTENG	245,458.00	29,161.00	274,619.00
20	SULTRA	2,935.00	5,370.00	8,305.00
21	SULSEL	137,526.60	12,426.00	149,952.60
22	BAJU	3,012,439.68	277,810.00	3,290,249.68
23	NTB	1,641,703.60	158,533.60	1,800,237.20
24	NTT	12,276,188.00	1,196,842.00	13,473,030.00
25	MALUKU	4,751,809.40	444,943.00	5,196,752.40
26	PAPUA	52,636,436.00	6,546,345.00	59,182,781.00
TOTAL		80,103,014.28	9,142,300.77	89,245,315.05



Sumber Data: Monev SIL, 31 Desember 2021, Pukul 08:27 WIB

NO.	SALURAN	REALISASI (kg)	%
1	TNI Prinlog	2,688,583.28	3.01%
2	Polri Prinlog	760,000.00	0.85%
3	Kemensos Prinlog	520,165.10	0.58%
4	Transmigrasi Prinlog	143,282.00	0.16%
5	PNS Pusat	2,685,050.00	3.01%
6	PNS Otonom	47,476,492.00	53.20%
7	TNI (DO SPMU)	20,707,924.00	23.20%
8	Polri (DO SPMU)	11,459,826.00	12.84%
9	Polri Dasar PJB	110.00	0.00%
10	Transmigrasi (PJB Divre)	108,666.37	0.12%
11	DKP (CPPD/CBPD)	2,695,216.30	3.02%
TOTAL		89,245,315.05	100.00%



Realisasi BB-PPKM

NO	PROVINSI	TRANS PORTER	PAGU (KG)	REALISASI (KG)	CAPAIAN (%)
1	ACEH	POS	6.142.250	6.142.250	100%
2	SUMUT	POS	12.903.920	12.903.920	100%
3	RIAU	POS	4.374.450	4.374.450	100%
4	KEPRI	POS	1.109.730	1.109.730	100%
5	SUMBAR	POS	4.601.450	4.601.450	100%
6	JAMBI	POS	2.405.250	2.405.250	100%
7	SUMSEL	DNR	6.442.060	6.442.060	100%
8	BABEL	DNR	804.930	804.930	100%
9	BENGKULU	DNR	1.925.840	1.925.840	100%
10	LAMPUNG	POS	9.597.170	9.597.170	100%
11	DKI JAYA	POS	10.553.660	10.553.660	100%
12	BANTEN	POS	13.270.010	13.270.010	100%
13	JABAR	POS	59.733.440	59.733.440	100%
14	JATENG	DNR	49.546.180	49.546.180	100%
15	JOGJA	POS	4.870.760	4.870.760	100%
16	JATIM	DNR	46.496.050	46.496.050	100%
17	KALBAR	POS	4.088.840	4.088.840	100%
18	KALTIM	POS	1.691.350	1.691.350	100%
19	KALTARA	POS	433.540	433.540	100%
20	KALSEL	POS	2.809.790	2.809.790	100%
21	KALTENG	POS	1.453.150	1.453.150	100%
22	SULUT	DNR	2.427.140	2.427.140	100%
23	GORONTALO	DNR	1.693.600	1.693.600	100%
24	SULTENG	DNR	2.991.400	2.991.400	100%
25	SULTRA	DNR	2.840.710	2.840.710	100%
26	SULSEL	DNR	8.535.470	8.535.470	100%
27	SULBAR	DNR	1.558.730	1.558.730	100%
28	BALI	DNR	2.847.710	2.847.710	100%
29	NTB	DNR	7.414.250	7.414.250	100%
30	NTT	POS	6.644.580	6.644.580	100%
31	MALUKU	POS	1.455.680	1.455.680	100%
32	MALUKU UTARA	POS	786.530	786.530	100%
33	PAPUA	DNR	2.708.950	2.708.950	100%
34	PAPUA BARAT	DNR	841.430	841.430	100%
Jumlah			288.000.000	288.000.000	100%

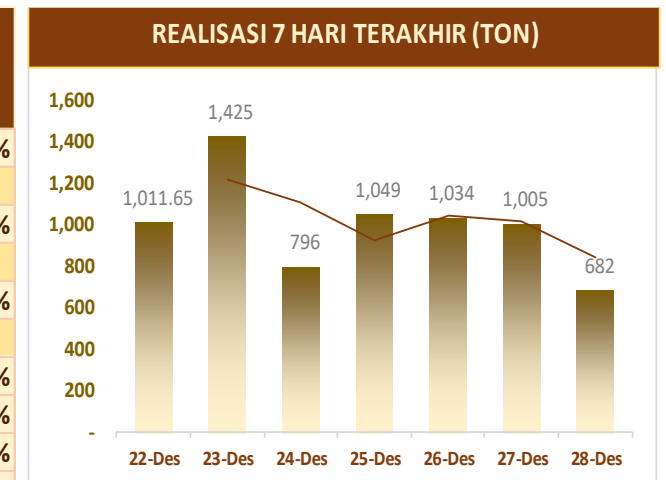
sampai dengan saat ini realisasi BB-PPKM belum dilakukan Reviu oleh BPKP, sehingga belum dapat ditagihkan kepada pemerintah

Regulasi CBP yang harus disesuaikan

- Revisi Permensos 22/2019 dg menambahkan pemanfaatan CBP utk "penyaluran beras"
 - Sebagai dasar pelaksanaan penyaluran BB PPKM
 - Sebagai dasar untuk meminta BPKP mereviu pelaksanaan BB PPKM
- Usulan anggaran utk harga karung dan pengurangan serta biaya distribusi oleh Mensos utk dapat diakomodir dalam penagihan sesuai PMK 88
 - dasar utk penyediaan anggaran karung dan pengurangan serta biaya distribusi dalam anggaran CBP
 - kesiapan dana atas tagihan BULOG

No	Revisi Permensos 22	Permensos 22
1	Pengertian tambahan tentang "penyaluran beras" khusus PPKM	Belum diatur
2	Diatur penyerahan beras sd KPM oleh BULOG	Penyerahan di gudang BULOG
3	Alokasi 10 kg per KPM	alokasi 400 gram per jiwa dikalikam masa darurat
4	Kemasan sesuai dg kebutuhan penyaluran 10 kg	ketersediaan stok CBP dalam kemasan 50 kg
5	Biaya karung kecil dan pengurangan serta biaya dari gudang sd KPM ditagihkan dalam Anggaran	belum ada

NO	KOPERASI PETERNAK SASARAN (KPS)/PETERNAK	PELAYANAN	PAGU	REALISASI DO				% DO/PAGU	
				NOVEMBER	DESEMBER		TOTAL 2021		
					s.d 27-Des	28-Des			Total
1	Koperasi PPN Lampung Sejahtera	Kanwil Lampung	1,500,000	631,000	869,000	-	869,000	1,500,000	100%
2	Kop. Peternakan Unggas Sejahtera	Semarang	8,000,000	2,500,000	4,817,650	682,350	5,500,000	8,000,000	100%
3	Kop. Pinsar Unggas Nasional Sejahtera	Solo	2,000,000	520,000	1,480,000	-	1,480,000	2,000,000	100%
4	Kop. Pinsar Petelur Nasional (PPN)	Solo	1,444,400	256,800	1,187,600	-	1,187,600	1,444,400	100%
		Cianjur	254,000	78,350	175,650	-	175,650	254,000	100%
		Banyumas	200,000	105,000	95,000	-	95,000	200,000	100%
		Malang	50,800	39,300	11,500	-	11,500	50,800	100%
		Probolinggo	50,800	50,800	-	-	-	50,800	100%
	SUBTOTAL		2,000,000	530,250	1,469,750	-	1,469,750	2,000,000	100%
5	Koperasi Putera Blitar	Tulung Agung	15,000,000	2,443,500	12,391,800	-	12,391,800	14,835,300	
		Kediri		164,700	-	-	-	164,700	
	SUBTOTAL		15,000,000	2,608,200	12,391,800	-	12,391,800	15,000,000	100%
6	Dinas Peternakan Tulung Agung	Tulung Agung	750,000	750,000	-	-	-	750,000	100%
7	Dinas Peternakan Malang	Malang	750,000	750,000	-	-	-	750,000	100%
TOTAL			30,000,000	8,289,450	21,028,200	682,350	21,710,550	30,000,000	100.00%



Per 13 Januari 2022



BERAS
1.002.771 Ton



GULA PASIR
2.412 Ton



MINYAK GORENG
180 Kiloliter



DAGING KERBAU
61 Ton



TEPUNG TERIGU
389 Ton



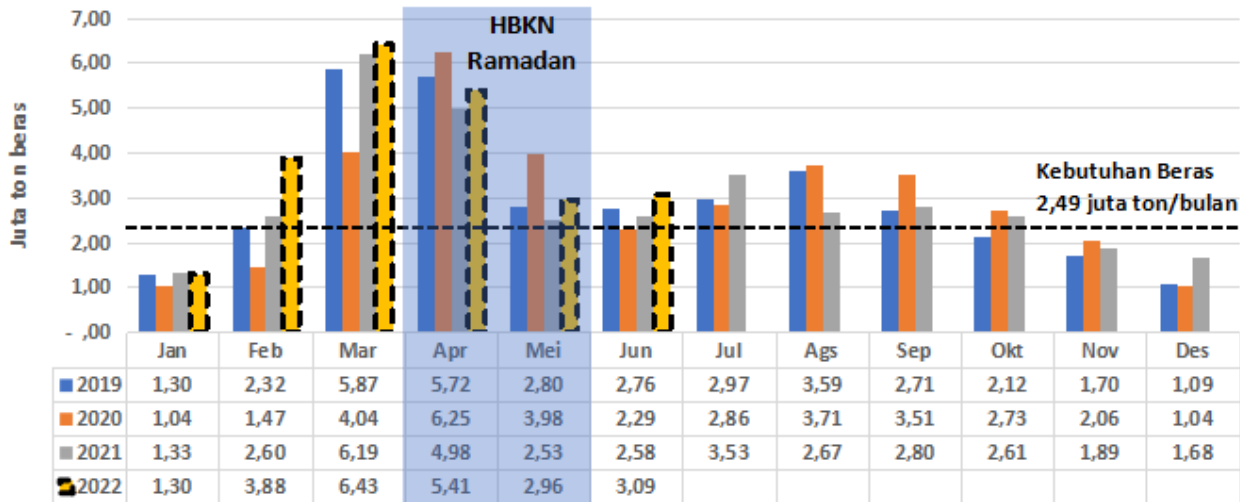
TELUR
18 Ton

RENCANA KERJA PERUM BULOG TAHUN 2022



PRAKIRAAN PRODUKSI BERAS NASIONAL

Produksi Setara Beras (Jan-Februari KSA BPS, Maret-Juni 2022 Proyeksi BULOG)



Puncak produksi bulan Maret 2021

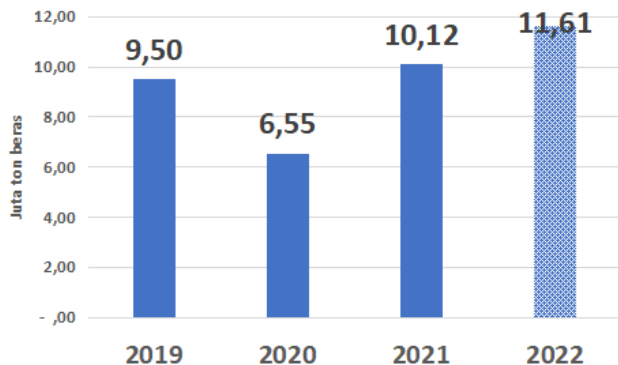
Memperhatikan kondisi iklim selama triwulan IV-2021 dan triwulan I-2022 yang diperkirakan tidak mengalami anomali ekstrem kering dan tanpa kehadiran El Nino maka diperkirakan puncak panen akan terjadi pada bulan Maret 2021.



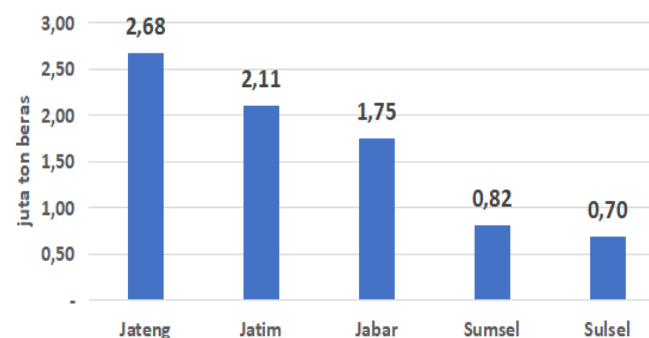
Surplus Produksi mulai Februari-Maret

Memperhatikan tingkat prakiraan kebutuhan beras yang sebesar 2,49 juta ton/bulan maka diperkirakan surplus pasokan beras nasional tahun 2022 baru mulai terjadi di bulan Februari-Maret.

Prakiraan Produksi Setara Beras TW-1 (BPS diolah, juta ton beras)



Peringkat 5 Besar Produsen Beras TW-1 tahun 2022 (BPS diolah, juta ton beras)



Potensi serap TW-I 2022 4,14 juta ton beras

Dengan asumsi bahwa surplus produksi adalah sasaran utama penyerapan oleh BULOG maka potensi beras yang dapat diserap pada masa triwulan I tahun 2022 sebesar 4,14 juta ton beras. Jumlah tersebut ideal untuk memenuhi kebutuhan menjaga tingkat stok sebesar 1-1,5 juta ton beras.



Produsen terbesar beras TW-I 2022

Provinsi Jateng, Jatim, Jabar, Sumsel, dan Sulsel diperkirakan menjadi produsen terbesar beras selama bulan Januari-Maret 2022.

PROYEKSI PENGELOLAAN CBP TA 2022

Penyaluran	1.215.000	Ton
- CBP - Bencana	15.000	Ton
- CBP - KPSH	850.000	Ton
- GOLANG	100.000	Ton
- Beras Bantuan Pemerintah Lainnya	250.000	Ton
Pengadaan DN	1.250.000	Ton
Pengadaan LN	0	Ton



Ket: Golang = Golongan Anggaran/Pasar Pemerintah Lainnya



Berasa



BUMN UNTUK INDONESIA

BULOG
Bersama Mewujudkan Kedaulatan Pangan

*Beras ditampah
dimasak jadi nasi.
Aku berani sumpah,
cuma kamu yang ada di hati.*

#Berasadihati

Terima Kasih

dihati 



www.bulog.co.id



Perum Bulog



@PerumBulog



@perum.bulog



Perum Bulog